



FINAL

Γ.Σ. Λαυρίου 28 - 66 Α.Ε.Κ.

Referees: Τευρικής

Each Period	1st	2nd	3rd	4th
Γ.Σ. Λαυρίου	4	0	8	16
Α.Ε.Κ.	24	17	9	16

End of Period	1st	2nd	3rd	4th
Γ.Σ. Λαυρίου	4	4	12	28
Α.Ε.Κ.	24	41	50	66



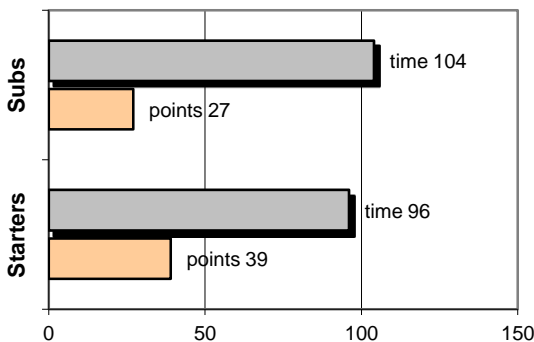
Coach: Α. Δεμέναγας- Δ. Σπυριδάκης

Α.Ε.Κ.

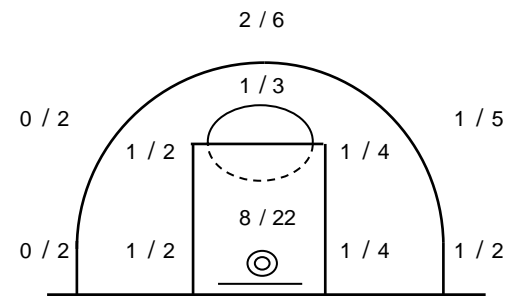
Fast Breaks 9 / 13

# Player	Time (min)	Points	Ft	2p	3p	Rebounds		As	St	Tu	Bl	Fouls		Rkg*
						de	of					Wo	Co	
4 ΟΡΦΑΝΙΔΗΣ ΑΛ.	8	2	0 / 0	1 / 2	0 / 0	2	0	1	1	1	0	0	0	4
5 ΜΠΟΥΤΡΗΣ Γ.	20	7	3 / 4	2 / 4	0 / 0	5	3	1	0	0	0	4	1	13
6 ΤΡΑΝΟΥΔΑΚΗΣ ΣΤ.	15	6	0 / 0	3 / 6	0 / 1	1	1	2	3	0	0	0	0	9
7 ΒΛΑΣΣΟΠΟΥΛΟΣ Π.	10	0	0 / 0	0 / 0	0 / 1	1	0	0	1	1	0	0	0	0
8 ΧΡΙΣΤΟΦΗΣ Γ.	20	12	6 / 8	3 / 6	0 / 1	4	0	3	2	4	0	7	1	11
9 ΜΟΥΤΣΑ Ορ.	25	8	1 / 2	2 / 7	1 / 4	6	2	4	5	2	1	2	2	15
10 ΜΠΑΛΙΩΤΗΣ Γ.	10	0	0 / 0	0 / 2	0 / 1	2	0	0	1	1	0	0	1	-
11 ΜΠΟΥΡΓΑΝΟΣ Ν.	19	17	1 / 2	5 / 7	2 / 5	3	1	0	1	3	0	3	3	13
12 ΜΑΛΕΛΗΣ Β.	15	0	0 / 0	0 / 5	0 / 0	1	0	0	1	0	0	0	1	-
13 ΛΟΥΚΑΣ Γ.	17	7	2 / 2	1 / 1	1 / 3	2	0	2	3	1	0	1	1	11
14 ΖΑΧΑΡΙΑΣ Πρ.	20	4	0 / 0	2 / 3	0 / 0	1	1	1	2	0	2	0	2	10
15 ΜΑΛΕΛΗΣ Φ.	21	3	3 / 4	0 / 4	0 / 1	4	1	0	2	0	1	3	2	5
Team						0	1		2		0	0		
1st quarter		24	1 / 3	7 / 16	3 / 7	9	7	6	7	3	0	5	3	35
2nd quarter		17	7 / 10	5 / 12	0 / 3	10	1	4	9	3	4	7	3	29
3rd quarter		9	4 / 4	1 / 8	1 / 5	8	0	1	3	3	0	3	5	7
4th quarter		16	4 / 5	6 / 11	0 / 2	5	2	3	3	6	0	5	3	15
Final Stats	200	66	16 / 22	19 / 47	4 / 17	32	10	14	22	15	4	20	14	86
			73%	40%	24%	42								

Starters- Subs ratio



Shot Chart



Drives: 6 / 10

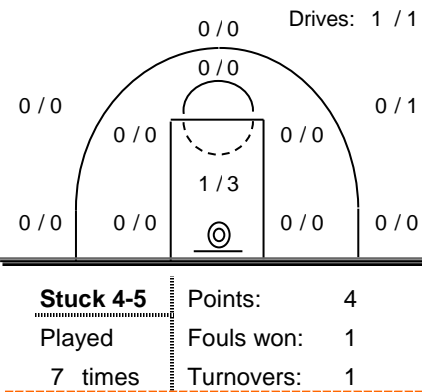
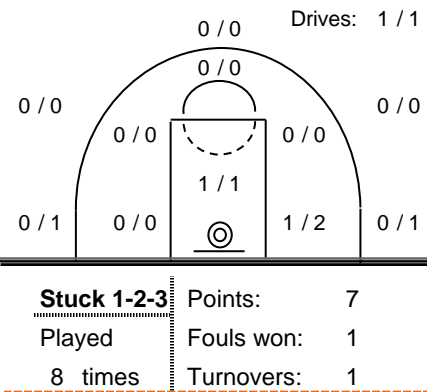
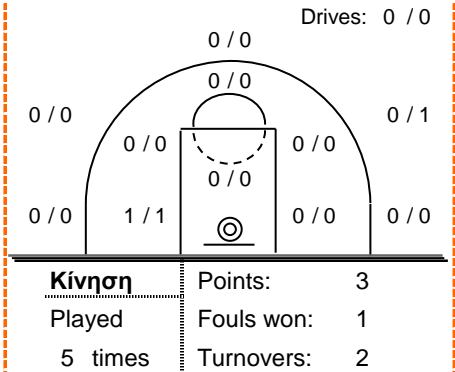
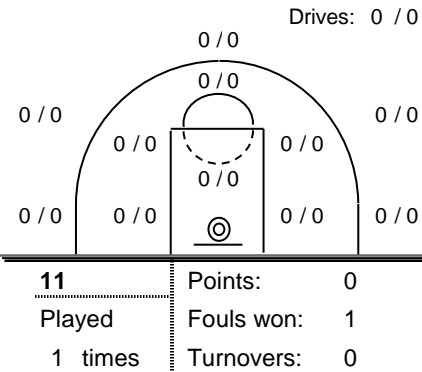
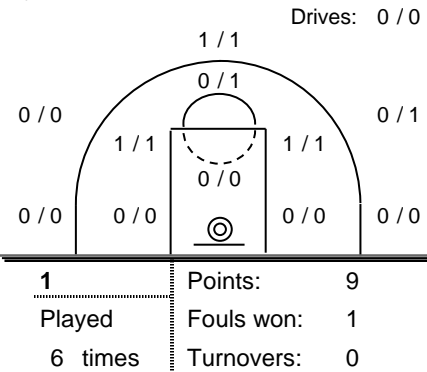


*Ranking= Points+Rebounds+Assists+Steals+Blocks-Mished Shots-Turnovers (Time Played>7min.)

Offense Analysis:

→ Πραγματοποιήθηκαν 89 επιθέσεις

System performance:



Notes:

Τα στατιστικά είναι προϊόν παρακολούθησης του μαγνητοσκοπημένου αγώνα.

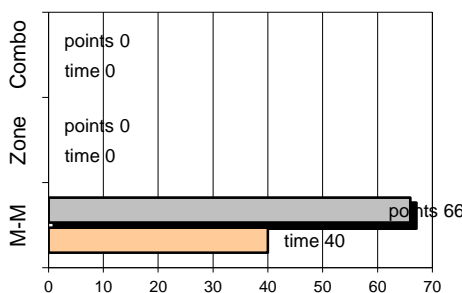
Οι 12 πόντοι που πέτυχε ο Μπουργανός στο 1ο δεκάλεπτο αποτελούν ρεκόρ για μία περίοδο.

Οι 0 πόντοι που δέχτηκε η Α.Ε.Κ. στο 2ο δεκάλεπτο είναι η καλύτερή της αμυντική επίδοση φέτος σε μία περίοδο.

Η διαφορά των 44π (22-64) είναι η μεγαλύτερη που έχει πάρει φέτος η Α.Ε.Κ.

Against Defense Types:

Turnovers:



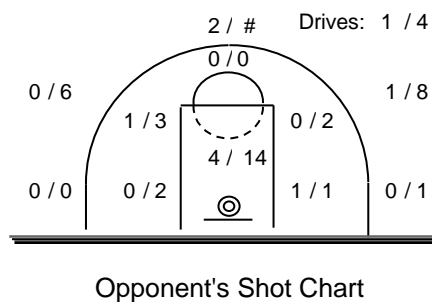
Η ομάδα υπέπεσε σε 15 λάθη.
0 ήταν χρονικές υπερβάσεις,
0 ήταν παραβάσεις γραμμών,
12 ήταν λάθη κατοχής και
3 ήταν βήματα ή μεταφορά.

Defense Analysis:

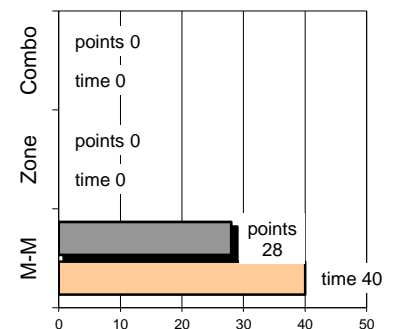
Γ.Σ. Λαυρίου

4	0
5 Λυμπέρης Κ.	0
6 Λυμπέρης Π.	8
7 Αντωνόπουλος Κ.	0
8 Σακαρικός Κλ.	0
9 Μακρής Ελ.	3
10 Στεργίου Μ.	4
11 Καππής Π.	4
12	0
13 Χασάπης Χ.	3
14 Αντωνίου Ι.	4
15 Γούλας Α.	2
Total:	28

Εκτελεσθείσες επιθέσεις: 92
 εκ των οποίων οι 13 ανανεώθηκαν λόγω επιθετικών ριμπάουντ.



Defense Types Performance



→ Από τα 14 φάουλ που έγιναν, τα 8 οδήγησαν σε συνολικά 5 / 15 ελεύθερες βολές.